
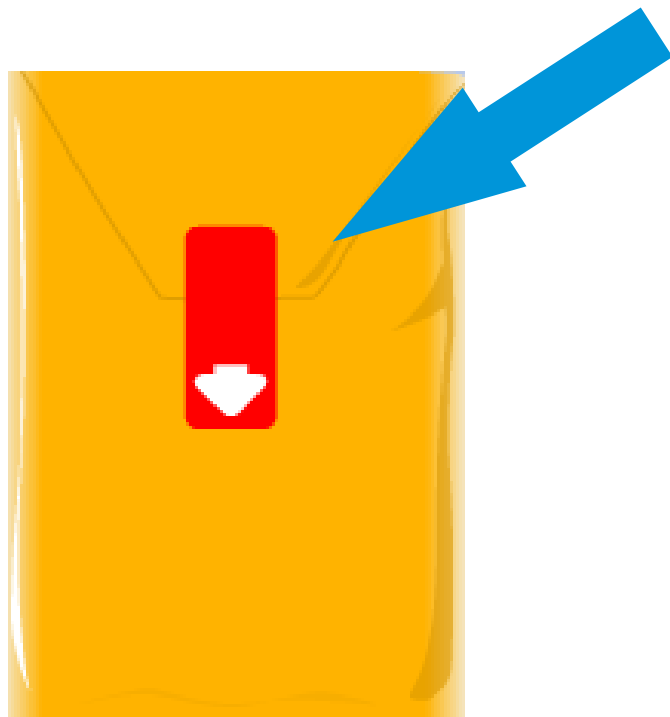


- Belangrijke details moeten binnen de stippellijn worden gepositioneerd. Het gedeelte erbuiten is niet zichtbaar nadat het pakje gereed is.
- Important wording and details must be situated inside the dotted line. The area outside is not visible from the packet.
- Les inscriptions et les détails importants doivent être placés à l'intérieur de la zone délimitée par la ligne en tirets.
- Schriften und wichtige Details sind im gestrichelten Bereich anzuordnen. Der Aussenbereich ist bei fertiger Packung nicht sichtbar.
- Frases y detalles importantes se deben colocar dentro de la zona delimitada por las líneas punteadas. La zona externa no se ve u na vez realizado el paquete.



- Bij een gekleurde achtergrond gelieve het hele vierkante ruitgebied te bedekken. Ook buiten de stippellijn
- If there is a colour background, it must cover the entire squared area including the area outside the dotted line.
- Les fonds en couleurs doivent couvrir la zone millimétrée, même les parties à l'extérieur du profil en tirets.
- Eventuelle Farbhintergründe sollen den ganzen Millimeterbereich sowie den Bereich ausserhalb des gestrichelten Umrisses besetzen.
- Eventuales fondos colorados deben ocupar toda la zona cuadriculada, aun las partes externas a las líneas punteadas.


Please select one of the colours for closing sticker on backside



**Pantone 355 C**



**Pantone Black C**



**White**



**Pantone Yellow C**



**Pantone Red 032 C**



**Pantone Blue C**